

UpToDate® Anywhere Access Tip Sheet

1. 施設内のインターネットに接続したコンピューターから www.uptodate.com にアクセスします。
2. 画面右上の「登録」をクリックします。個人購読や他施設で使用しているユーザー名とパスワードをお持ちの場合は、「ログイン」をクリックして下さい。



3. 必須項目に入力し、「Submit Registration」ボタンをクリックします。
重要: モバイルアプリの利用と生涯教育単位 (CME) の取得を可能にするには、施設内のインターネットに接続したコンピューターから登録する必要があります。

Register for an UpToDate account

Make the most of your UpToDate experience. Register for an account and benefit from mobile access to our trusted clinical content. Plus, earn and redeem CME/CE/CPD credits while you work.

Already registered? Please [log in](#) with your UpToDate username and password.

First Name

Last Name

Email

Country

ZIP/Postal Code (optional)

City

Specialty

Role

Create your username and password

Username

Password rules:

- 8 to 24 characters
- at least 1 uppercase letter
- cannot match username
- at least 1 number, or special character from the following set: `! @ # $ % & * () + =`

Password

Verify Password

Submit Registration

登録が完了すると、モバイルアプリのダウンロード方法が記載された確認メールが届きます。
 これで登録完了です。モバイルアプリからログイン可能となり、生涯教育単位 (CME) も取得して頂けます!

モバイルアクセス


ユーザー登録後は最大2台のモバイル端末にUpToDateモバイルアプリをインストールすることができます。

1. スマートフォンやタブレットのアプリストアで「UpToDate」と検索し、アプリ (無料) をインストールします。
2. アプリを開くと、ログイン画面が表示されます。
3. 登録したユーザー名とパスワードでログインします。
アプリがユーザー名とパスワードを記憶するので、ログインが必要なのは初回のみです。

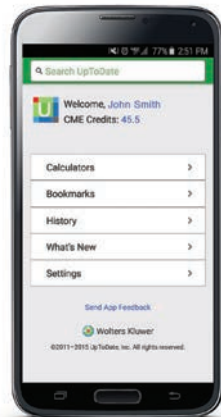
施設外からのアクセス

- モバイルアプリに加えて、施設外のインターネットに接続したあらゆるコンピューターからUpToDateをご利用頂けます。
- www.uptodate.com にアクセスし、画面右上の「ログイン」ボタンをクリックします。
ユーザー名とパスワードを入力すると検索ページが開きます。

iOS®版UpToDateアプリ



Android®版UpToDateアプリ



アクセス権の保持

- モバイルアプリや施設外でUpToDateに継続的にアクセスするためには、90日ごとに「再認証」という所属機関への在籍確認が必要です。
- 再認証は、施設内のインターネットに接続したコンピューターから www.uptodate.com にアクセスして、ご自身のユーザー名とパスワードでログインするだけで完了します。

注意: 最終ログインから80日経過した時点でアプリ内およびメールにて、再認証についてのお知らせが配信されます。90日目に再度お知らせが配信されます。90日目に再認証をしなかった場合、アカウントは無くなりませんが、モバイルアクセスとリモートアクセスが無効になります。再度アクセスを有効にしたい場合、施設内のインターネットに接続したコンピューターからUpToDateにアクセスし、ログインを行ってください。

アカウント登録画面

半角英数文字でご入力下さい。郵便番号以外は全て必須です。

Register for an UpToDate account

Make the most of your UpToDate experience: Register for an account and benefit from mobile access to our trusted clinical content. Plus, earn and redeem CME/CE/CPD credits while you work.

Already registered? Please [log in](#) with your UpToDate username and password.

お名前 (名)	<input type="text" value="Taro"/>
お名前 (姓)	<input type="text" value="Yamada"/>
メールアドレス (フリーメール・携帯メール可)	<input type="text" value="taro.yamada@wolterskluwer.com"/>
国	<input type="text" value="Japan"/>
郵便番号 (任意)	<input type="text" value="108-0073"/>
市区町村	<input type="text" value="Tokyo"/>
専門領域	<input type="text" value="Oncology"/>
職種	<input type="text" value="Physician"/>
Create your username and password	
ユーザー名	<input type="text" value="taro.yamada"/>
	<p><u>Password rules:</u></p> <ul style="list-style-type: none">• 8 to 24 characters• at least 1 uppercase letter• cannot match username• at least 1 number, or special character from the following set: . - _ @ # \$ * ! () + =
パスワード	<input type="password" value="●●●●●●"/>
パスワード (確認用)	<input type="password" value="●●●●●●"/>

裏面をご参照下さい

Submit Registration

専門領域、職種、ユーザー名、パスワードについて

専門領域

研修医、薬剤師、看護師、医学生、
検査技師の方など、該当しない場合は
Other (その他) をお選び下さい

職種

医師: Physician

研修医: Resident

薬剤師: Pharmacist

看護師: Nurse

医学生: Medical Student

司書: Medical Librarian

検査技師、管理栄養士など: Other

ユーザー名

- 6文字以上の長さ
- ありふれていない物
(他の方がお使いの場合は
登録できません)
- 使える文字: 大文字、小文字、
数字、特殊記号
- _ @ # \$ * ! () + =
- スペースは使えません

パスワード

- 1) 大文字と2) 数字か特殊記号が、
両方1字以上必要です
- 8文字以上の長さ
- ユーザー名と違うもの
- 使える文字: 大文字、小文字、
数字、特殊記号
- _ @ # \$ * ! () + =
- スペースは使えません

<良い例>

- ✓ Taroyamada1
- ✓ taroYamad@
- ✓ TARO-YAMADA12345 など

<悪い例>

- ✗ tar0yamada
(大文字が入っていない)
- ✗ tAroyamada
(数字・特殊記号が入っていない)
- ✗ taroyamada
(大文字も数字・特殊記号も
入っていない)



UpToDate MobileComplete™ を貴施設でご利用いただけます！

MobileComplete™は、UpToDateモバイルアプリのオフライン版です。インターネットへ接続できない環境でも、エビデンスに基づいた推奨治療法を入手できます。

MobileCompleteの インストールは簡単 です*:

- 端末をWi-Fi環境へ接続してUpToDateアプリを開く
- ホーム画面で「オフラインコンテンツ」を選択する
- 「トピック」または「トピック/グラフィック」を選択して、端末にインストールする

UpToDate の機能

モバイルブラウザ

UpToDate モバイルアプリ

MobileComplete

UpToDate の機能	モバイルブラウザ	UpToDate モバイルアプリ	MobileComplete
アクセス環境	Wi-Fi 又は 3G	Wi-Fi 又は 3G	オフライン
動作速度	速い	より速い	最も速い
10,500件以上の医師向けトピック、 9,600件以上の格付けされた推奨治療法、 5,800件以上の医薬品情報など、 UpToDateの臨床コンテンツをすべて利用可	✓	✓	✓
iPhoneやiPadの画面に最適化されたインターフェイス	✓	✓	✓
CME (Continuing Medical Education) 単位取得	✓	✓	✓
CMEトラッキング機能		✓	✓
ログイン状態の保持 (毎回のログインが不要)		✓	✓
モバイル画面でも利用しやすい医療計算ツール		✓	✓
日本語を含む9カ国語でコンテンツを検索		✓	✓
Wi-Fiや電波が届かない場所で使用可能			✓

*コンテンツのダウンロードにはWi-Fi接続が必要です。

UpToDate MobileComplete™ 設定方法について

1. 携帯端末をWi-Fiに接続してアプリを開きます。
2. ホーム画面でオフラインコンテンツの「設定」をタップします。



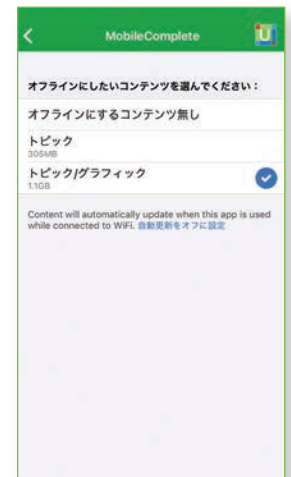
3. ダウンロード対象をタップして選択します。既定では「オフラインにするコンテンツ無し」が選択されています。トピックのみ、又はトピックと画像を全てダウンロードすることが可能です。端末に必要な空き容量が表示されます。



4. Wi-Fi環境にもよりますが、ダウンロードは5~10分で完了します。



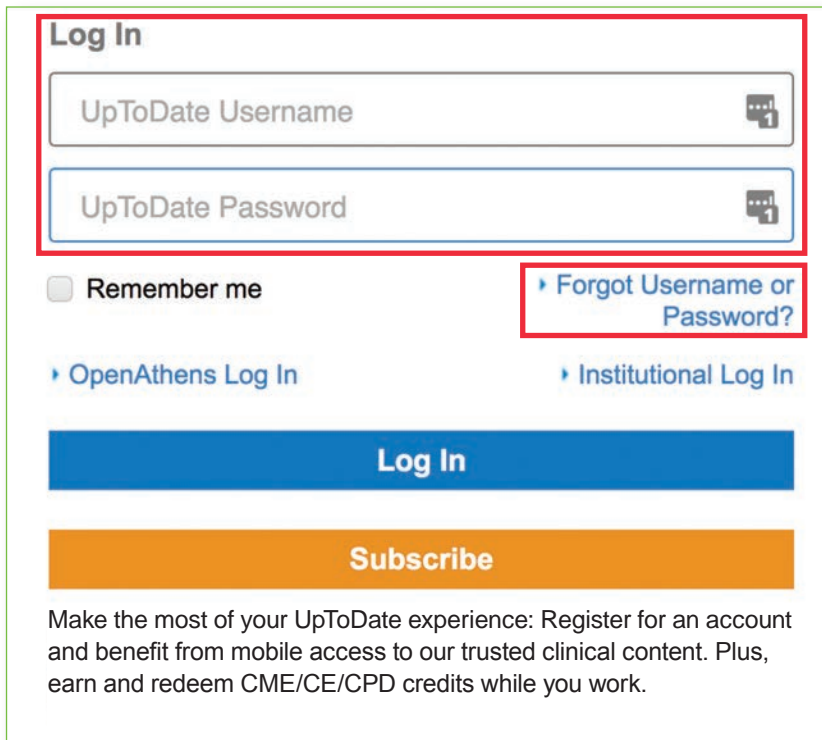
5. ダウンロードが終了した画面です。Wi-Fi環境下でアプリをご利用頂くと、コンテンツは自動的にアップデートされます。



UpToDate® Anywhereの継続利用には 90日ごとの再認証が必要です

再認証手続きは簡単です:

1. 施設内のインターネットに接続したコンピューターからUpToDate (www.uptodate.com) にアクセスして下さい。
2. 検索ページ右上の「ログイン」をクリックします。
3. 「Log In」フォームにユーザー名とパスワードを入力してログインしてください。IP認証により再認証手続きが完了します。
4. ユーザーネームやパスワードをお忘れになった場合は、「Forgot Username or Password?」をクリックして下さい。



Log In

UpToDate Username

UpToDate Password

Remember me

[Forgot Username or Password?](#)

[OpenAthens Log In](#) [Institutional Log In](#)

Log In

Subscribe

Make the most of your UpToDate experience: Register for an account and benefit from mobile access to our trusted clinical content. Plus, earn and redeem CME/CE/CPD credits while you work.